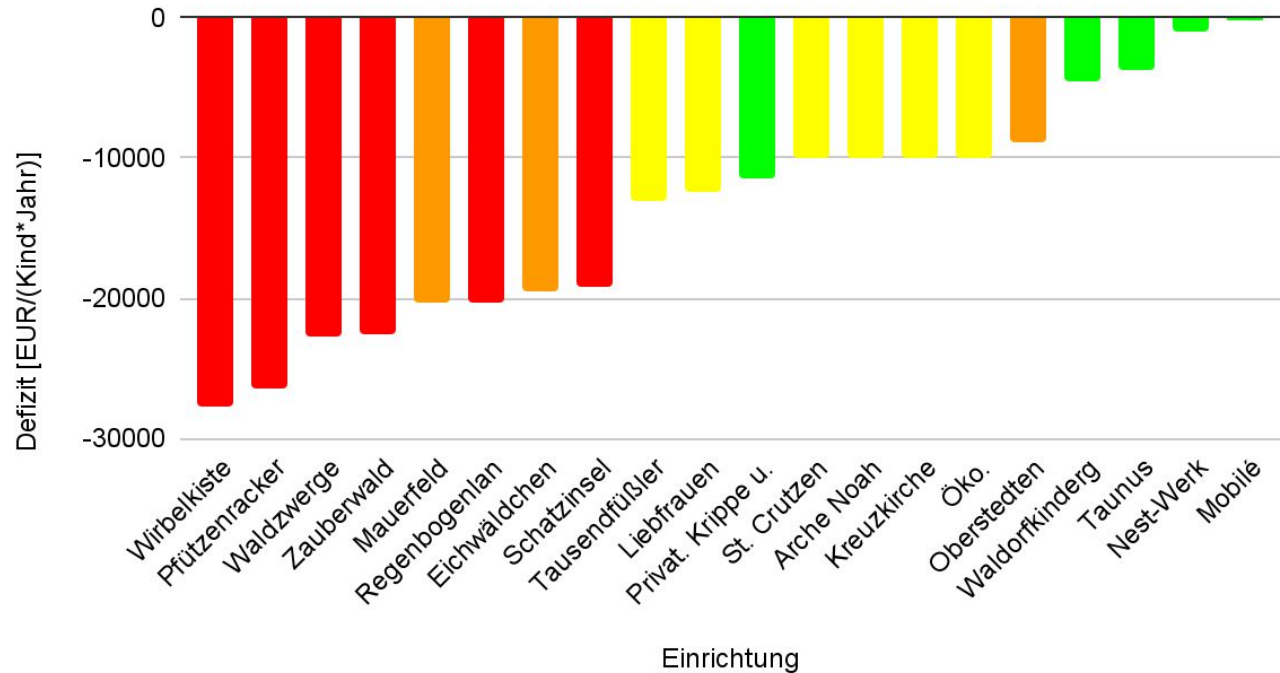


# Vergleich Kosten Kinderbetreuung

Initiative bezahlbares Oberursel

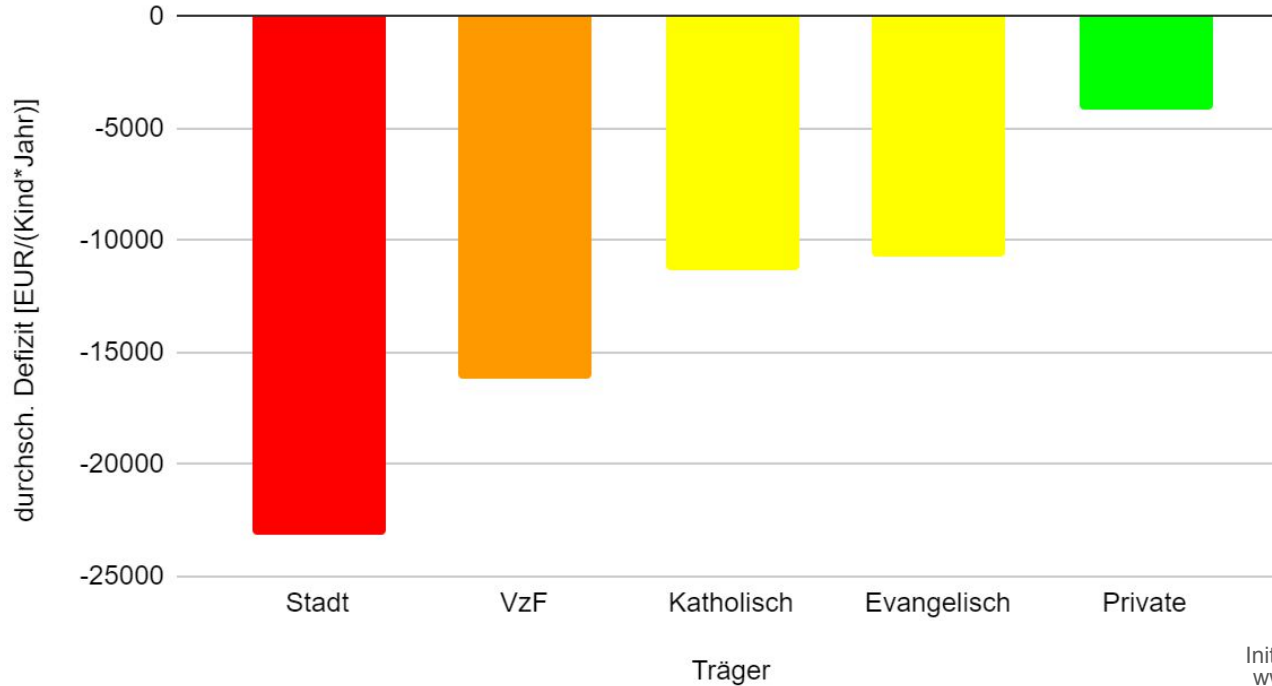
# Krippe

## Defizit nach Einrichtungen



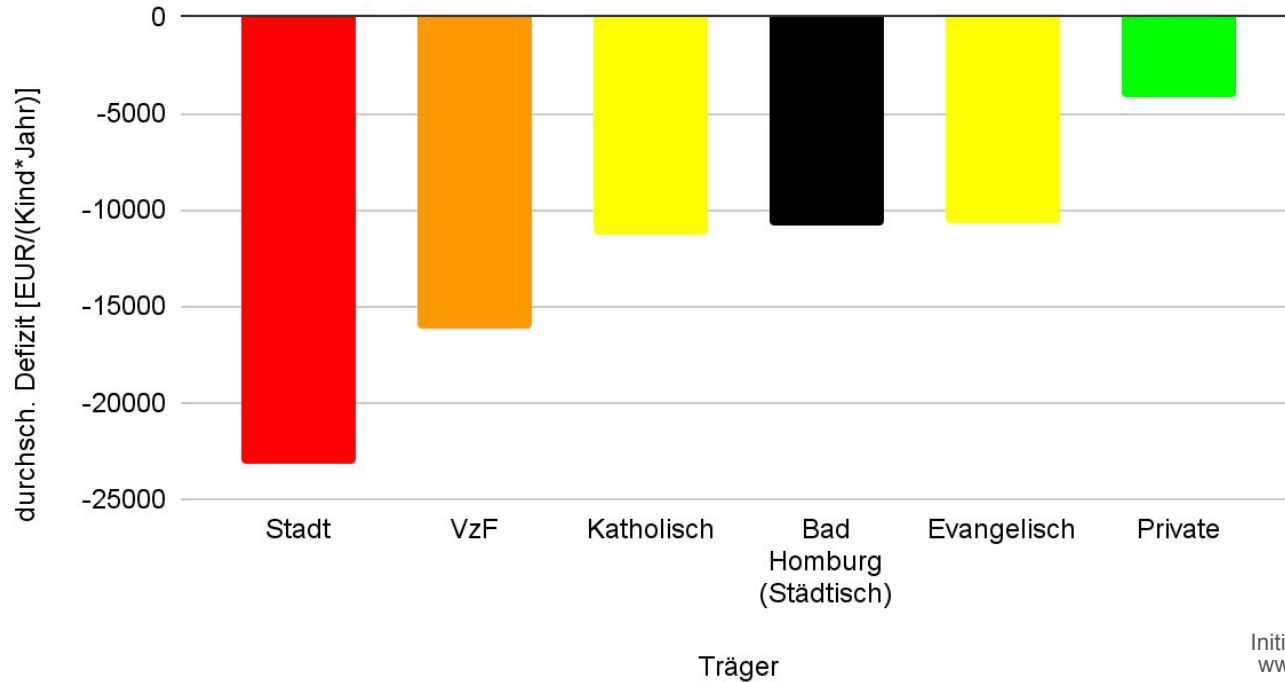
# Krippe

durchsch. Defizit nach Trägern



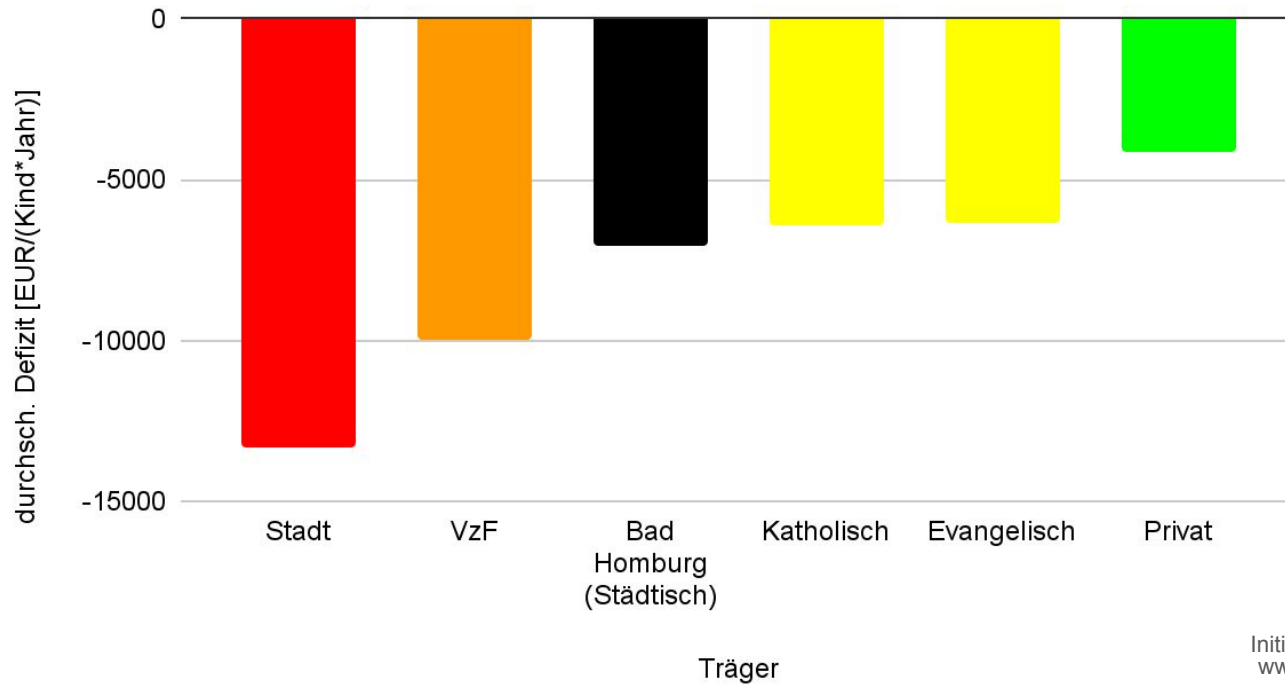
# Krippe

durchsch. Defizit nach Trägern



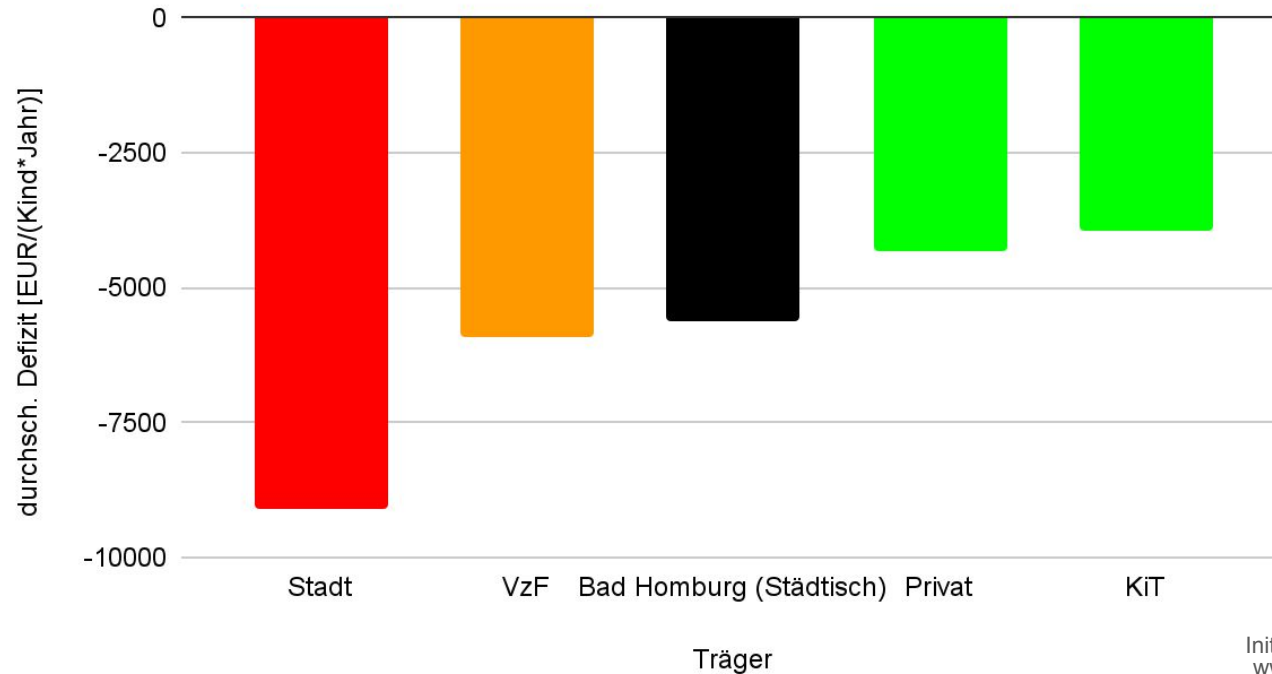
# Kindergarten

durchsch. Defizit nach Trägern



# Hort

## durchsch. Defizit nach Trägern



# Krippe Ertragsstruktur

Konto	Bezeichnung	Ansatz Bad Homburg p.P.	Ansatz Pfützenracker p.P.
	51 Öffentlich-rechtliche Leistungsentgelte	2.644,41 €	4.229,17 €
548-549	Kostenersatzleistungen und -erstattungen	4.641,49 €	- €
540-543	Erträge aus Zuweisungen und Zuschüssen für laufende Zwecke und allgemeine Umlagen	- €	4.881,25 €
	546 Erträge aus der Auflösung von Sonderposten aus Investitionszuweisungen, -zuschüssen und Investitionsbeiträgen	- €	43,75 €
	53 Sonstige ordentliche Erträge	- €	- €
Summe		7.285,89 €	9.154,17 €

Haushaltsentwurf der Stadt Oberursel 2024 S. 404 ff.

Haushalt der Stadt Bad Homburg 2023/24 S. 567 ff.

# Krippe Kostenstruktur

Konto	Bezeichnung	Ansatz Bad Homburg p.P.	Ansatz Pfützenracker p.P.
62, 63, 640- 643, 647- 649, 65	Personalaufwendungen	15.032,24 €	23.483,33 €
644-646	Versorgungsaufwendungen	1.036,51 €	Nicht enthalten
60, 61, 67-69	Aufwendungen für Sach- und Dienstleistungen	1.819,88 €	3.014,58 €
66	Abschreibungen	179,62 €	179,17 €
Summe		18.068,25 €	26.677,08 €
Ordentliches Ergebnis		- 10.782,36 €	- 17.522,92 €
92	Kosten der internen Leistungsbeziehungen	5.010,26 €	8.862,50 €
Jahresergebnis nach internen Leistungsbeziehungen		- 15.792,62 €	- 26.385,42 €

Haushaltsentwurf der Stadt Oberursel 2024 S. 404 ff.

Haushalt der Stadt Bad Homburg 2023/24 S. 567 ff.



# Anmerkungen

- Vergleich des Durchschnitts Bad Homburg mit der (mittelgroßen) Oberurseler Einrichtung Pfützenracker
- Versorgungsaufwendungen für Personal in dem Bad Homburger Ansatz  
Enthalten

# Kindergarten Ertragsstruktur

Konto	Bezeichnung	Ansatz Bad Homburg p.P.	Ansatz Waldzwerge p.P.
	51 Öffentlich-rechtliche Leistungsentgelte	1.081,64 €	1.875,23 €
548-549	Kostenersatzleistungen und -erstattungen	3.673,98 €	- €
540-543	Erträge aus Zuweisungen und Zuschüssen für laufende Zwecke und allgemeine Umlagen	- €	3.181,19 €
	546 Erträge aus der Auflösung von Sonderposten aus Investitionszuweisungen, -zuschüssen und Investitionsbeiträgen	- €	9,63 €
	53 Sonstige ordentliche Erträge	- €	1,38 €
<b>Summe</b>		<b>4.755,62 €</b>	<b>5.067,43 €</b>

Haushaltsentwurf der Stadt Oberursel 2024 S. 411 ff.

Haushalt der Stadt Bad Homburg 2023/24 S. 570 ff.

# Kindergarten Kostenstruktur

Konto	Bezeichnung	Ansatz Bad Homburg p.P.	Ansatz Waldzwerge p.P.
62, 63, 640- 643, 647- 649, 65	Personalaufwendungen	9.654,67 €	13.080,73 €
644-646	Versorgungsaufwendungen	689,60 €	Nicht enthalten
60, 61, 67-69	Aufwendungen für Sach- und Dienstleistungen	1.302,64 €	3.333,94 €
66	Abschreibungen	190,17 €	86,24 €
Summe		11.837,09 €	16.500,92 €
Ordentliches Ergebnis		- 7.081,47 €	- 11.433,49 €
92	Kosten der internen Leistungsbeziehungen	4.137,06 €	4.465,14 €
Jahresergebnis nach internen Leistungsbeziehungen		- 11.218,53 €	- 15.898,62 €

Haushaltsentwurf der Stadt Oberursel 2024 S. 411 ff.

Haushalt der Stadt Bad Homburg 2023/24 S. 570 ff.

# Zusammenfassung

- Städtische Oberurseler Einrichtungen sind erheblich teuer als vergleichbares Einrichtungen in Bad Homburg oder von freien Trägern
- Einsparungspotential 3 Mio. Euro p.a. bei Kostenreduktion auf das Niveau VzF